


フレームの大革命

ベ ス ト

# BEST フレーム

(独自技術による最上級フレーム)

現在の製品で本当に御満足ですか・・・？





## BESTフレームの特徴

BESTフレームは、自然傾斜・災害復旧現場等、様々な法面に画期的な特性を生かし、自然との調和と作業効率を極限まで追求した最上級のフレームです。

### 1 優れた構造性

フレームにはクリンプ金網を使用しているため、地山の傾斜に合わせて変形自由で軽量化されています。

### 3 厳選された網目

実績により現場作業を考慮したベストな網目に設定しております。モルタルコンクリート吹付け時のロスを軽減できます。

### 5 徹底された品質管理

御客様に納得して頂く製品を供給できる様に、製造工場では最新の設備を導入し、徹底された管理・指導のもとで毎日作業しております。最上級なフレームを低価格で供給できる秘密が現場にあります。

### 2 優れた耐久性

金網・ネットキーパー共にメッキ鉄線を使用しているため、錆の発生が極めて少なく耐久性に優れています。


### 4 天端切り揃え・特殊防錆

金網の天端を溶接し切り揃えてあり、現場作業の安全性を考えてバリ等も出ない様に特殊加工しています。溶接部分はメッキが剥がれ錆びやすくなるので、特殊防錆剤を塗布しています。

# 驚嘆！！飛躍的に工期短縮！！

## 『Nスタイル』

ノーマルタイプ



## 『NTスタイル』

ワンタッチタイプ (NETIS 登録商品)



# ベ ス ト BEST フレーム


NETIS 登録商品 (登録番号 KK-150016-VE)

## 『NTスタイル』の特徴

- 従来の結束線による鉄筋固定作業が不要です。
- 一瞬で数ヶ所同時に鉄筋固定できます。
- 吹付け圧力にも十分耐えられます。
- 作業が簡単且つ効率的で安全です。
- 鉄筋固定金具(ノタイ)が鉄筋を面と点で受けている為、鉄筋位置が確保されます。

\* D10/D13/D16 鉄筋用  
( NT150/NT200/NT300 )

材質(SK5)  
メッキ処理済み




## ■ 鉄筋施工手順 (ワンタッチ固定)




## 『NPスタイル』

鉄筋先組みポケット式

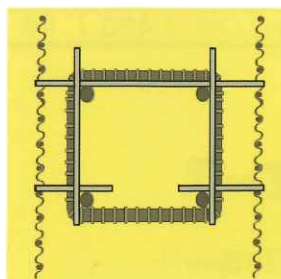
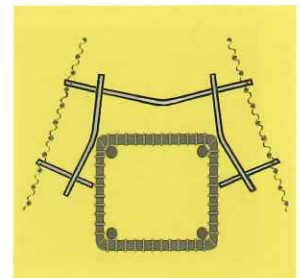


## ■ 組立施工手順 ■



①スターラップと鉄筋を先に組立  
てます。

②ベストフレーム(NPスタイル)  
を広げて上から被せます。




③鉄筋をネットキーパーの内側に  
固定し完成です。

■ 組立施工手順 ■



法面現場に下鉄筋を設置します。

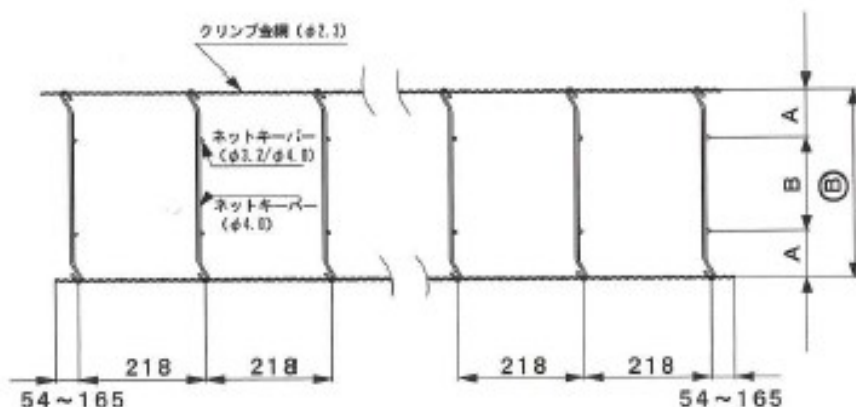
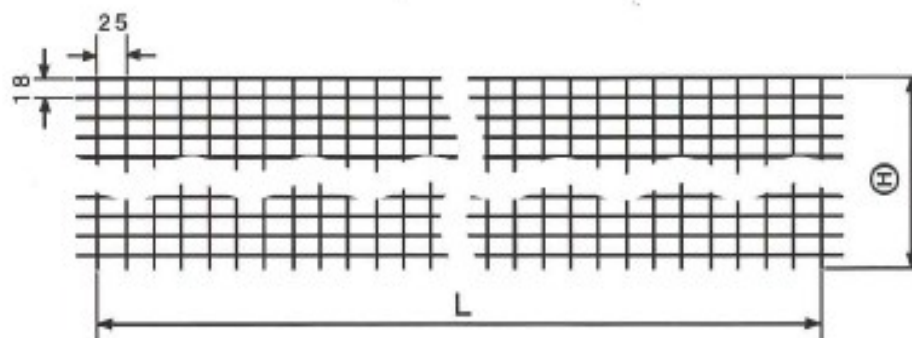


BESTフレームを設置して、下鉄筋を持ち上げフレームに結束します。  
(NTスタイルはノンタイにワンタッチ固定)




続いて上鉄筋を結束して設置完了です。  
(NTスタイルはノンタイにワンタッチ固定)

■ 規格 ■



■ ネットキーパー ■



■ 材質 ■

『クリンプ金網』 JIS G3547 『ネットキーパー』 JIS G3547 『ノンタイ』 JIS G4401

タイプ	(B) × (H)	A	B	C	D	E	金網径	網目	重量/M(kg)
N(NT)150	150×150	75	—	50	46	54	φ2.3	25×18	1.18
N(NT)200	200×200	52	96	52	96	52	φ2.3	25×18	1.64
N(NT)300	300×300	75	150	75	150	75	φ2.3	25×18	2.37
N400	400×400	75	250	94	216	90	φ2.3	25×18	3.25
N500	500×500	75	350	95	330	75	φ2.3	25×18	4.06
N600	600×600	75	450	95	430	75	φ2.3	25×18	4.85

■ 製造元 ■



株式会社 グリーンエース

〒581-0815  
大阪府八尾市宮町6丁目9番49号  
TEL (072) 990-2340  
FAX (072) 942-0216

■ 販売会社 ■



小田鐵網株式会社

〒496-0846  
愛知県津島市東中地町2-1  
TEL 0567-26-3898  
FAX 0567-97-3688